

## PASSO A PASSO PARA CONSULTAR DIÁRIAS E PASSAGENS

1. Acessar o Portal da Transparência: [www.portaldatransparencia.gov.br](http://www.portaldatransparencia.gov.br)
2. No menu superior, localizar a opção “Consultas Detalhadas” -> “Viagens a Serviço”:



3. Utilizar a barra lateral esquerda de filtros clicando em ÓRGÃO para adicionar um filtro de Órgão/Entidade. Digitar o código do órgão UFMA: 26272 – FUNDAÇÃO UNIVERSIDADE DO MARANHÃO. Selecionar e clicar em ADICIONAR.



5. Clicar em CONSULTAR para gerar os dados:

**Detalhamento de viagens a serviço** ORIGEM DOS DADOS

FILTRO «

BUSCA LIVRE

IDENTIFICADOR DO PROCESSO DE VIAGEM

Período

INÍCIO AFASTAMENTO

« OCULTAR FILTROS DE CONSULTA

FILTROS APLICADOS:

Início afastamento de: 01/01/2019 ✕

Início afastamento até: 29/07/2019 ✕




Órgão/Entidade: 37000 - Ministério da Transparência e Controladoria-Geral da União (Órgão Superior) ✕ Clique aqui para efetuar a consulta

**CONSULTAR** LIMPAR

6. No final da tela, localizar o botão e clicar no botão “gerar link”.

COMPARTILHE RECEBA NOTIFICAÇÕES CONTATO

REDES SOCIAIS

**GERAR LINK** COPIAR LINK

URL do site institucional da UFMA referente à Receita no Portal da Transparência:

<https://www.portaldatransparencia.gov.br/url/1b9c0f24>